

# KENNER® GRS ΚΥΚΛΟΦΟΡΗΤΕΣ

## GRS SERIES CIRCULATORS



3 ΤΑΧΥΤΗΤΕΣ ΡΟΗΣ  
ΑΝΟΞΕΙΑΣΤΟ ΑΞΟΝΑΣ  
ΚΛΑΣΗ ΜΟΝΩΣΗΣ: F  
ΘΕΡΜΟΚΡΑΣΙΑ ΥΓΡΟΥ -10°C - +110°C  
ΜΕΓΙΣΤΗ ΘΕΡΜΟΚΡΑΣΙΑ ΧΩΡΟΥ 40°C  
ΜΕΓΙΣΤΗ ΠΙΕΣΗ ΛΕΙΤΟΥΡΓΙΑΣ 10 bar  
2 ΧΡΟΝΙΑ ΕΓΓΥΗΧΗ

MANUAL 3-SPEED CONTROL  
STAINLESS STEEL SHAFT  
INSULATION CLASS: F  
FLUID TEMPERATURE -10°C - +110°C  
MAXIMUM AMBIENT TEMPERATURE 40°C  
MAX. WORKING PRESSURE 10 bar  
2 YEAR GUARANTEE

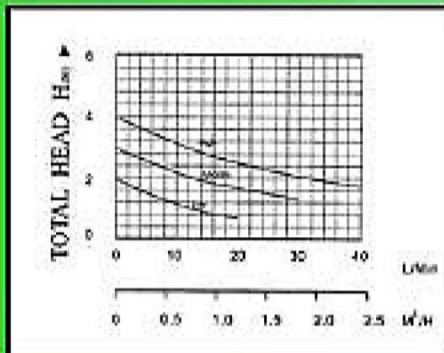
### ΡΑΚΟΡ UNIONΣ



ΤΥΠΟΣ / TYPE	ΣΤΟΜΙΟ / EDGE
GRS 25-	1"
GRS 32-	1 1/4"

### GRS 25/4

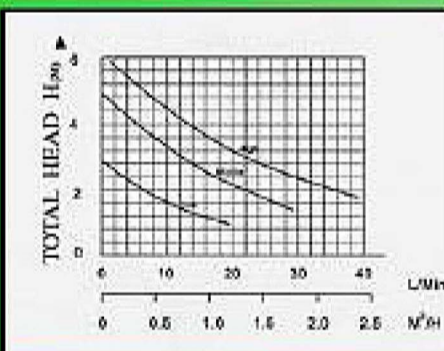
ΣΕΤ ΡΑΚΟΡ ΣΥΝΔΕΣΗΣ 1"



ΚΥΚΛΟΦΟΡΗΤΗΣ PUMP MODEL	ΙΣΧΥΣ POWER W HP	ΠΑΡΟΧΗ ΝΕΡΟΥ MAX FLOW L/Min	ΜΑΝΟΜΕΤΡΙΚΟ MAX HEAD M	ΣΤΟΜΙΑ INLET/ OUT- LET	ΒΑΡΟΣ GW Kg
GRS 25/4(HIGH)	72 0.06	40	4	38X38(1.5")	3.2
GRS 25/4(MIDDLE)	53 0.07	30	3	38X38(1.5")	3.2
GRS 25/4(LOW)	36 0.05	20	2	38X38(1.5")	3.2

### GRS 25/6

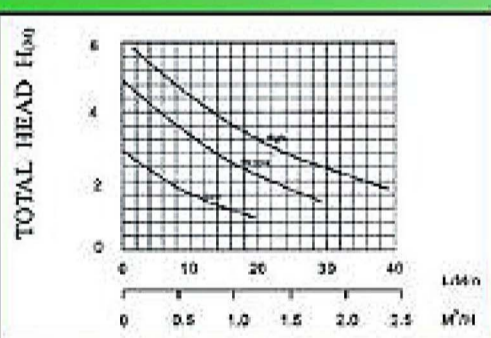
ΣΕΤ ΡΑΚΟΡ ΣΥΝΔΕΣΗΣ 1"



ΚΥΚΛΟΦΟΡΗΤΗΣ PUMP MODEL	ΙΣΧΥΣ POWER W HP	ΠΑΡΟΧΗ ΝΕΡΟΥ MAX FLOW L/Min	ΜΑΝΟΜΕΤΡΙΚΟ MAX HEAD M	ΣΤΟΜΙΑ INLET/ OUT- LET	ΒΑΡΟΣ GW Kg
GRS 25/6(HIGH)	90 0.12	40	6	38X38(1.5")	3.2
GRS 25/6(MIDDLE)	60 0.08	30	5	38X38(1.5")	3.2
GRS 25/6(LOW)	40 0.05	20	3	38X38(1.5")	3.2

### GRS 32/6

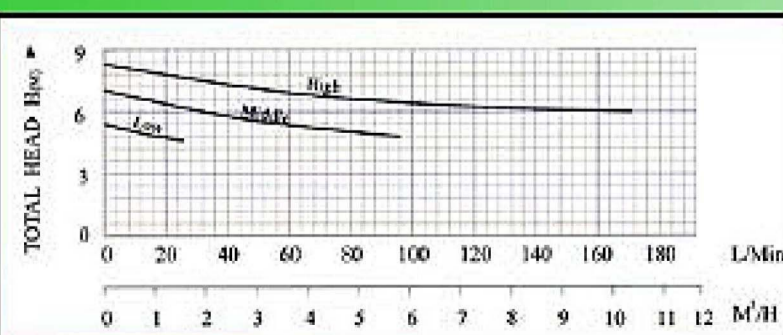
ΣΕΤ ΡΑΚΟΡ ΣΥΝΔΕΣΗΣ 1 1/4"



ΚΥΚΛΟΦΟΡΗΤΗΣ PUMP MODEL	ΙΣΧΥΣ POWER W HP	ΠΑΡΟΧΗ ΝΕΡΟΥ MAX FLOW L/Min	ΜΑΝΟΜΕΤΡΙΚΟ MAX HEAD M	ΣΤΟΜΙΑ INLET/ OUTLET	ΒΑΡΟΣ GW Kg
GRS 32/6 HIGH	90 0.12	40	6	51X51(2")	3.5
GRS 32/6 MIDDLE	60 0.08	30	5	51X51(2")	3.5
GRS 32/6 LOW	40 0.05	20	3	51X51(2")	3.5

### GRS 32/8

ΣΕΤ ΡΑΚΟΡ ΣΥΝΔΕΣΗΣ 1 1/4"



ΚΥΚΛΟΦΟΡΗΤΗΣ PUMP MODEL	ΙΣΧΥΣ POWER W HP	ΠΑΡΟΧΗ ΝΕΡΟΥ MAX FLOW L/Min	ΜΑΝΟΜΕ- ΤΡΙΚΟ MAX HEAD M	ΣΤΟΜΙΑ INLET/ OUTLET	ΒΑΡΟΣ GW Kg
GRS32/8 HIGH	245 0.33	170	8	51X51 (2")	5
GRS 32/8 MID- DLE	220 0.29	95	7	51X51 (2")	5
GRS 32/8 LOW	145 0.19	25	5	51X51 (2")	5

# KENNER® GRS ΚΥΚΛΟΦΟΡΗΤΕΣ